

CÔNG TY TNHH BẢO HIỂM AIG VIỆT NAM

**BÁO CÁO TÀI CHÍNH TÓM TẮT
CHO NĂM TÀI CHÍNH KẾT THÚC NGÀY 31 THÁNG 12 NĂM 2018**





BÁO CÁO KIỂM TOÁN ĐỘC LẬP VỀ BÁO CÁO TÀI CHÍNH TÓM TẮT GỬI HỘI ĐỒNG THÀNH VIÊN CỦA CÔNG TY TNHH BẢO HIỂM AIG VIỆT NAM

Báo cáo tài chính tóm tắt kèm theo từ trang 3 đến trang 4, được lập ngày 30 tháng 3 năm 2019, bao gồm Bảng cân đối kế toán tóm tắt tại ngày 31 tháng 12 năm 2018, Báo cáo kết quả hoạt động kinh doanh tóm tắt cho năm tài chính kết thúc cùng ngày nêu trên, và các chỉ tiêu tài chính cơ bản, được trích từ báo cáo tài chính đầy đủ cho năm tài chính kết thúc ngày 31 tháng 12 năm 2018 của Công ty TNHH Bảo Hiểm AIG Việt Nam (“Công ty”) đã được kiểm toán. Chúng tôi đã đưa ra ý kiến kiểm toán chấp nhận toàn phần đối với báo cáo tài chính đầy đủ này tại Báo cáo kiểm toán lập ngày 30 tháng 3 năm 2019. Báo cáo tài chính đầy đủ này và báo cáo tài chính tóm tắt không phản ánh ảnh hưởng của các sự kiện phát sinh sau ngày lập Báo cáo kiểm toán độc lập nói trên.

Báo cáo tài chính tóm tắt không bao gồm tất cả các thuyết minh cần phải công bố theo các Chuẩn mực Kế toán Việt Nam, Chế độ Kế toán Việt Nam và các quy định pháp lý có liên quan đến việc lập và trình bày báo cáo tài chính áp dụng cho các doanh nghiệp kinh doanh bảo hiểm hoạt động tại nước CHXHCN Việt Nam. Do đó, việc đọc báo cáo tài chính tóm tắt không thể thay thế cho việc đọc báo cáo tài chính đầy đủ của Công ty.

Trách nhiệm của Tổng Giám đốc

Tổng Giám đốc của Công ty chịu trách nhiệm về việc lập và trình bày báo cáo tài chính tóm tắt theo tiêu thức được quy định bởi pháp luật.

Trách nhiệm của Kiểm toán viên

Trách nhiệm của chúng tôi là đưa ra ý kiến về báo cáo tài chính tóm tắt dựa trên các thủ tục mà chúng tôi đã thực hiện theo quy định và hướng dẫn của Chuẩn mực Kiểm toán Việt Nam số 810 – “*Dịch vụ báo cáo về báo cáo tài chính tóm tắt*”.

100
C
WC
3
C
CH
TO
VII
K




Ý kiến của Kiểm toán viên

Theo ý kiến của chúng tôi, báo cáo tài chính tóm tắt – được trích từ báo cáo tài chính đầy đủ cho năm tài chính kết thúc ngày 31 tháng 12 năm 2018 của Công ty đã được kiểm toán - đã phản ánh nhất quán, trên các khía cạnh trọng yếu, với báo cáo tài chính đầy đủ đã được kiểm toán, phù hợp với tiêu thức được quy định bởi pháp luật.

Thay mặt và đại diện cho Công ty TNHH PwC (Việt Nam)




Trần Thị Thanh Trúc
Số Giấy CN ĐKHN kiểm toán:
3047-2019-006-1
Chữ ký được ủy quyền

Số hiệu báo cáo kiểm toán: HCM8302
TP. Hồ Chí Minh, ngày 30 tháng 3 năm 2019



Lại Hùng Phương
Số Giấy CN ĐKHN kiểm toán:
2432-2018-006-1

52
VC
H
Ệ
H
C
M
I
C
N
N
4

CÔNG TY TNHH BẢO HIỂM AIG VIỆT NAM**BÁO CÁO TÀI CHÍNH TÓM TẮT**

(Mẫu số 2 – CBTT, ban hành kèm theo Thông tư 50/2017/TT-BTC ngày 15 tháng 5 năm 2017 của Bộ Tài chính)

Kỳ báo cáo: Năm tài chính từ ngày 1 tháng 1 năm 2018 đến ngày 31 tháng 12 năm 2018

I. BẢNG CÂN ĐỐI KẾ TOÁN TÓM TẮT

STT	Nội dung	Tại ngày 31 tháng 12 năm	
		2017 VND	2018 VND
TÀI SẢN			
I	TÀI SẢN NGẮN HẠN	613.120.472.596	644.778.521.243
1	Tiền và các khoản tương đương tiền	179.974.917.923	234.074.621.487
2	Các khoản đầu tư tài chính ngắn hạn	275.000.000.000	244.500.000.000
3	Các khoản phải thu ngắn hạn	39.107.988.882	47.792.869.913
4	Tài sản ngắn hạn khác	7.668.091.024	7.968.610.644
5	Tài sản tái bảo hiểm	111.369.474.767	110.442.419.199
II	TÀI SẢN DÀI HẠN	113.391.272.083	115.092.143.269
1	Các khoản phải thu dài hạn	10.493.372.506	8.292.493.151
2	Tài sản cố định	1.156.531.284	562.543.478
	<i>Nguyên giá</i>	<i>15.029.818.524</i>	<i>14.989.019.224</i>
	<i>Giá trị hao mòn lũy kế</i>	<i>(13.873.287.240)</i>	<i>(14.426.475.746)</i>
3	Tài sản dở dang dài hạn	47.982.078	47.982.078
4	Đầu tư tài chính dài hạn	100.000.000.000	105.000.000.000
5	Tài sản dài hạn khác	1.693.386.215	1.189.124.562
III	TỔNG TÀI SẢN	726.511.744.679	759.870.664.512
NGUỒN VỐN			
IV	NỢ PHẢI TRẢ	318.131.990.050	311.766.810.342
1	Nợ ngắn hạn	117.711.811.387	114.482.866.007
2	Nợ dài hạn	5.068.083.802	5.121.222.561
4	Dự phòng nghiệp vụ	195.352.094.861	192.162.721.774
V	NGUỒN VỐN CHỦ SỞ HỮU	408.379.754.629	448.103.854.170
1	Vốn góp của chủ sở hữu	1.126.099.400.000	1.126.099.400.000
2	Quỹ dự trữ bắt buộc	-	1.986.204.977
3	Lỗi lũy kế	(717.719.645.371)	(679.981.750.807)
VI	TỔNG NGUỒN VỐN	726.511.744.679	759.870.664.512


CÔNG TY TNHH BẢO HIỂM AIG VIỆT NAM

II. BÁO CÁO KẾT QUẢ HOẠT ĐỘNG KINH DOANH TÓM TẮT


STT	Chỉ tiêu	Năm tài chính kết thúc ngày 31 tháng 12 năm	
		2017 VND	2018 VND
1	Tổng doanh thu	228.462.547.107	203.960.873.802
	Doanh thu thuần từ hoạt động kinh doanh bảo hiểm	213.635.262.239	181.078.702.932
	Doanh thu hoạt động tài chính	14.134.267.969	22.484.166.066
	Thu nhập khác	693.016.899	398.004.804
2	Tổng chi phí	(252.006.188.751)	(164.236.774.261)
	Tổng chi phí hoạt động kinh doanh bảo hiểm	(181.171.674.136)	(109.345.582.033)
	Chi phí tài chính	(910.397.399)	-
	Chi phí quản lý doanh nghiệp	(69.924.117.216)	(54.891.192.228)
3	Tổng (lỗ)/lợi nhuận kế toán trước thuế	(23.543.641.644)	39.724.099.541
4	Thuế thu nhập doanh nghiệp	-	-
5	(Lỗ)/lợi nhuận sau thuế thu nhập doanh nghiệp	(23.543.641.644)	39.724.099.541

III. CÁC CHỈ TIÊU TÀI CHÍNH CƠ BẢN

STT	Chỉ tiêu	Đơn vị	Năm tài chính kết thúc ngày 31 tháng 12 năm	
			2017	2018
1	Bố trí cơ cấu tài sản			
	- Tài sản dài hạn/Tổng tài sản	%	15,61	15,15
	- Tài sản ngắn hạn/Tổng tài sản	%	84,39	84,85
2	Bố trí cơ cấu nguồn vốn			
	- Nợ phải trả/Tổng nguồn vốn	%	43,79	41,03
	- Vốn chủ sở hữu/Tổng nguồn vốn	%	56,21	58,97
3	Khả năng thanh toán			
	- Khả năng thanh toán ngắn hạn	Lần	1,96	2,1
	- Khả năng thanh toán nhanh	Lần	1,45	1,56
4	Tỷ suất sinh lời			
	- Tỷ suất (lỗ)/lợi nhuận sau thuế/Tổng tài sản	%	(3,24)	5,23
	- Tỷ suất (lỗ)/lợi nhuận sau thuế/Doanh thu thuần	%	(10,31)	19,48
	- Tỷ suất (lỗ)/lợi nhuận sau thuế/Vốn chủ sở hữu	%	(5,77)	8,86


 Nguyễn Thúy Vi
 Người lập/Kế toán Trưởng




 Nguyễn Thị Nguyệt Thanh
 Tổng Giám đốc
 Người đại diện theo pháp luật
 Ngày 30 tháng 3 năm 2019